

# OPAKOVANIE – SAM HLÁSKY

Nový rok .....

## 1. Prečítaj úryvok textu.

Každý rok na Nový rok si ľudia pozorne všímali, či ten, koho prvého uvidia, je muž alebo žena, či prvý vinšovník je chlap, či im krížom cez cestu neprebehne čierna mačka. Lebo muž bol dobrým znamením do nového roka, no hádam najlepším – kominár. Od nepamäti sa verilo, že prináša šťastie, stačí iba chytiť si gombičku na šatách a pokrútiť ňou. Preto kominári bývali častým motívom na novoročných pohľadniciach a pozdravoch.




## 2. Čo ľudia urobia, keď stretnú kominára? Vypíš z úryvku tú časť textu, kde to autor opisuje.

---

---

## 3. Nakresli novoročnú pohľadnicu (novoročný pozdrav)



4. Prečítaj si novoročné povery. Farebne zakrúžkuj krátke a dlhé samohlásky. Do rámpika zapíš počet číslom.

Ako na Nový rok, tak po celý rok.

krátke

dlhé

Nemať vo vrecku nejaký ten peniaz znamenalo chudobu.

krátke

dlhé

Ak prvým návštevníkom na Nový rok bola žena, priniesla do domu nešťastie.

krátke

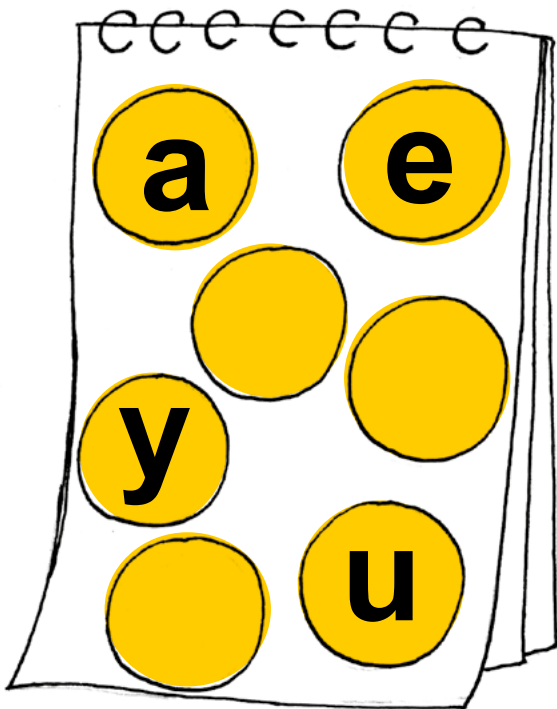
dlhé

Naopak, vítaní boli mladí a zdraví muži, tí nosili zdravie, šťastie a bohatstvo.


krátke

dlhé

5. Dopíš vynechané samohlásky a ich názvy.



To sú \_\_\_\_\_ samohlásky



To sú \_\_\_\_\_ samohlásky

## 6. Doplň.

Kalendárny rok má \_\_\_\_\_ mesiacov.

Začína sa v \_\_\_\_\_

a končí sa v \_\_\_\_\_.

