

PREDŠLABIKÁROVÉ OBDOBIE

MENO: _____

TRIEDA: _____

1. Adam a Anka kráčajú do školy kľukatou cestičkou.
Nakresli ju.



3. V triede už sedeli títo žiaci. Vyfarbi písmená, ktoré poznáš.



ALENA




ELENA




SILVA



HUGO



EMIL



VILO

4. Precvič si ich ešte raz, každé 3-krát





A _____ I _____

E _____ O _____


U _____ H _____

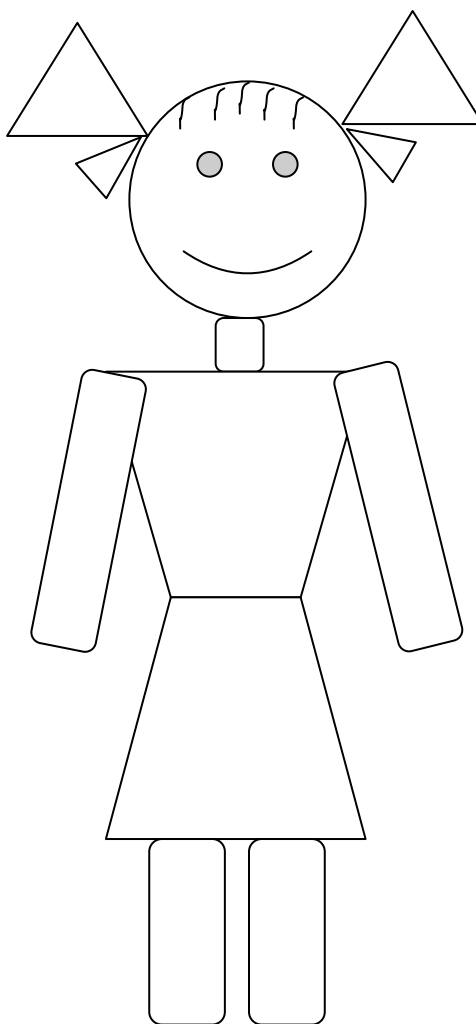
P _____ S _____

5. Na stene boli obrázky. Pod každý obrázok napíš písmeno, ktorým sa jeho pomenovanie začína. Obrázky vyfarbi.



6. A toto si ty. Daj do kolieska tú postavu, ktorá sa ti podobá.
Dole napíš svoje meno a oblečenie vyzdob (podľa pokynov učiteľa použiť cviky z prípravného obdobia).







Sebahodnotenie:



Európska únia
Európsky sociálny fond



Použité zdroje

školáci : <http://www.predskolaci.cz/wp-content/uploads/2009/02/deti-skolaci.jpg>

lienka: <http://www.zsbudatin.sk/wp-content/uploads/2011/08/j0433911.png>

motýl: <http://content.mycutegraphics.com/graphics/butterfly/cartoon-butterfly.png>

žaba: <http://rexik.zoznam.sk/rozpravky/detail/Zabka/>

kvet. http://pixabay.com/static/uploads/photo/2012/04/13/00/44/blue-31401_640.png

list: <http://pixabay.com/cs/zelen%C3%A1-list-kreslen%C3%BD-film-tvar-32663/>

aktovka: <http://www.i-creative.cz/wp-content/uploads/2008/08/aktovka.gif>

sova: <http://www.i-creative.cz/wp-content/uploads/2012/03/sovy-6.jpg>

ovečka : <http://www.predskolaci.cz/wp-content/uploads/2010/08/ovecka.jpg>

pes. <http://www.domaci-napady.cz/wp-content/uploads/2007/08/sablony-pes2.jpg>

indián: <http://www.i-creative.cz/wp-content/uploads/2008/07/indian-4.gif>

hruška: <http://www.games-sun.com/files/file/pears-fruit-pictures-coloring-pages-for-kids-boys-girls-40.gif>

ovečka: <http://www.predskolaci.cz/wp-content/uploads/2010/08/ovecka.jpg>

klipart

