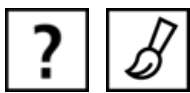




meno: _____ trieda: _____ úspešnosť: _____



ROZDELENIE HLÁSK




1. Pomôž Tinke roztriediť hlásky do čerešničiek




samohlásky


krátke




dlhé



dvojhlásky



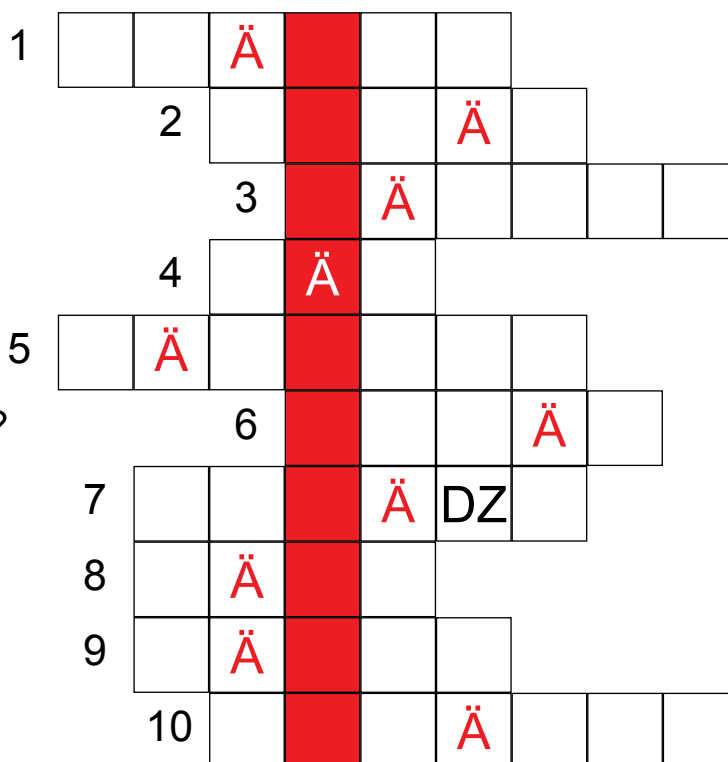
2. Doplň s Tinkou do slov krátke a dlhé samohlásky



a – á ml ka v za bl to m k
e – é l to nov biel žlt
i – í p smo l st vaj čko ž vot
o – ó k pec hij M ric l pta
u – ú l ka p k z b l č
y – ý ch ba k piet' k vat' d chat'

3. Vylúštite tajničku. Dozviete sa názov jaskyne na Slovensku.

1. Pijem, lebo som ...
2. Číslo hneď pred číslom 10.
3. Rozlišovacie znamienko.
4. Koľko prstov máme na ruke?.
5. 7 + 8
6. Čo sa používa na obviazanie rany?
7. Modrý kvietok.
8. Mäsiar predáva ...
9. Ockovi nechutí tvrdý chlieb, ale ...
10. Malé dieťaťko v perinke.



4. Prečiarknite okienko v ktorom **nie je** dvojhláska.



5. Označte krížikom správnu odpoveď.

Dvojhlásky píšeme oddelene.

Dvojhlásky píšeme spolu.

6. Vyfarbite v slovách dvojhlásky. Utvorte aspoň dve vety tak, že v nich použijete nasledujúce slová.

sviatok, pieseň, Viera, piatok, krajšiu, ôsmak, nôž, lienka

6. Doplňte **o** alebo **ô**.

p t čik

d m

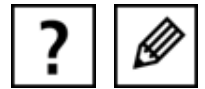
n žka

k za

rech

st l

7. Prečítaj si článok o Tinkinom hrnčeku.



Tinkin hrnček.

Malá Tinka najradšej pije mličko z modrého hrnčeka s červenými bodkami. V strede hrnčeka je namaľovaný žltý kvietoček. Kúpila jej ho stará mama k narodeninám. Raz ráno sa rozhodla, že si ho sama umyje. Nemusí všetko robiť maminka. Ako sa rozhodla, tak aj urobila. Prisunula si k umývadlu stoličku, pustila vodu a začala hrnček umývať. Pekne zvnútra aj zvonka – ako to robí mama. Rúčky mala mokré, ba už aj kúsok rukávov, ale ona bola s prácou spokojná. „Ešte ho musím pekne vyutierať utierkou!“ vravela si potichu.

V mokrých rúčkach však hrnček neudržala, vyšmykol sa jej a padol na zem. Našťastie spadol na malý koberček, ktorý je v kuchyni pri stole. No uško sa i tak rozbilo. Tinka sa rozplakala. Z izby pribehla mama a začala Tinku utešovať:

„Neplač, hlavná vec, že si sa neporezala.“

„Ale ja nebudem mať svoj hrnček!“ horekovala Tinka na celú kuchyňu.

„Čoby nie,“ ozval sa ocko z kúpeľne. Rýchlo pribehol, uško vysušil, ponatieral lepidlom ako hojivou mastičkou, chvíľu pritlačil a uško sa hrdo držalo na hrnčeku.

„Ešte musí dobre zaschnúť a večer ani nespoznáš, že sa chvíľu váľalo po zemi.“

Tinka neveriaco obzerala hrnček a bola rada, že má takého šikovného ocka – lekára, ktorý lieči rozbité hrnčeky.

8. Podčiarkni, ktoré farby **neboli** na Tinkinom hrnčeku.

belasá, žltá, zelená, červená, hnedá, biela, čierna, modrá, fialová

9. Kto kúpil Tinke hrnček?



10. Aký nápoj má Tinka najradšej? _____




Čím vyutierala hrnček? _____


V doplnených slovách zakrúžkuj samohlásku a podčiarkni dvojhlásku

11. Pamätáš si, kde bola mama a kde bol ocko, kým Tinka umývala hrnček?

12. Zober si farbičky a skús nakresliť Tinkin hrnček?



12. Tinka ti za pomoc a spoluprácu **d'akuje**. Z cvičení zložila tabuľku o rozdelení hlások, ktorú si môžeš vystrihnúť.



Zdroje: Mgr. Terézia Lampartová, Úlohy na rovíjanie čitateľskej gramotnosti žiakov 2. ročníka základných škôl.

Mgr. Monika Hvolková, Mgr. Eva Kolerová, Mgr. Vladimíra Turčanová,
Mgr. Mária Vojtašová, HRAVÁ SLOVENČINA pre 2. ročník ZŠ

Mgr. Zuzana Stankovianska, PhDr. Romana Culková, Vyskúšaj sa zo slovenského jazyka v 2. ročníku ZŠ

Vypracovala: Mgr. Viera Mikulová