




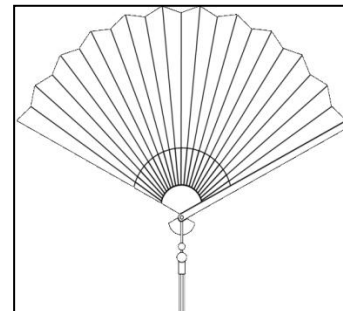

Hláska a písmeno E, e, É, é







Veci na obrázkoch, ktoré sa začínajú na e vymaľuj:



Pomenuj obrázok. Napíš slabiku, ktorú počuješ na začiatku slova.



Pomenuj zvieratá. Vyfarbi tie, ktoré majú písmeno e v názve viackrát.





V tabuľke vyfarbi E

A	S	E	E	E	I	M
O	V	E	M	S	A	O
I	A	E	E	E	S	I
M	I	E	S	M	O	A
O	M	E	E	E	I	S




Píš E

E										
---	--	--	--	--	--	--	--	--	--	--



Prečítaj vety. Nakresli podľa nich obrázky.

Eva má  .

Emo má  .



Píš e

e										
---	--	--	--	--	--	--	--	--	--	--



Vyfarbi slabiky, v ktorých sa nachádza písmeno **É**

MO	SI	VÉ	PA	HO
MÉ	PÉ	HA	HÉ	SÉ





Píš **É**

É									
----------	--	--	--	--	--	--	--	--	--



Pomenuj obrázky. Vyfarbi tie, ktoré majú v názve **é**.




Píš **é**.

é									
----------	--	--	--	--	--	--	--	--	--



Nájdí písaný a tlačný tvar toho istého písmena. Dvojicu vyfarbi rovnako.



Píš *e, é*.

<i>e</i>					<i>é</i>				
----------	--	--	--	--	----------	--	--	--	--



Píš *E, É*.

<i>E</i>					<i>É</i>				
----------	--	--	--	--	----------	--	--	--	--



Prečítaj slová. Nájdí ich v tabuľke a vyfarbi.



EVA, MAMA, MISA



EMA

MÁVA

IVO


SOM


E	V	A	O
M	A	M	A
A	L	E	X
M	I	S	A
Á	V	O	P
V	O	M	E
A	E	I	S




Prečítaj vety. Prirad' vety tomu, komu patria.


Samo má .


Eva má .

Samo má .

Eva má osem .

Má Samo sivé  ?

Má Eva osem  ?



Napiš dve slová. V každom musí byť aspoň jeden tvar písmena E.



Ako sa ti darilo?



Zdroje:

onlineomalovanky.cz

rozpravky.wz.cz

icreative.cz

iomalovanky.cz

canstockphoto.com

megaomalovanky.cz

omalovanky.biz

omalovanky-zadarmo.sk

predskolaci.cz

clipartlord.com

Z. Hirschnerová, L. Muntágová, M. Nemčíková: Pracovní zošit k Hupsovmu šlabikáru Lipka pre 1. roč. ZŠ

